سال ۱۴۰۵

# عملکرد واحد CPR (سرپایی و بستری) در مراکز ملکی

(شش ماهه اول سال ۱۴۰۵)

| عملیات | بستری | سرپایی | جمع |
|---|---|---|---|
| CPR موفق | ۱,۸۴۹ | ۱,۱۴۵ | ۲,۹۹۴ |
| CPR ناموفق | ۴,۸۴۶ | ۲,۰۷۷ | ۶,۹۲۳ |
| جمع | ۶,۶۹۵ | ۳,۲۲۲ | ۹,۹۱۷ |
| درصد CPR موفق | %۲۷,۶۲ | %۳۵,۵۴ | %۳۰,۱۹ |




سازمان تأمین اجتماعی
اداره کل روابط عمومی

سال ۱۴۰۵

# عملکرد واحد MRI (سرپایی و بستری) در مراکز ملکی

(شش ماهه اول سال ۱۴۰۵)

| عملیات | بستری | سرپایی | جمع |
|---|---|---|---|
| مراجعه MRI | ۱۱,۲۱۶ | ۹۵,۵۶۱ | ۱۰۶,۷۷۷ |
| موارد MRI | ۱۴,۸۴۹ | ۱۲۳,۵۴۱ | ۱۳۸,۳۹۰ |
| میانگین نسخ MRI | ۱,۳ | ۱,۳ | ۱,۳ |



سازمان تامین اجتماعی

ادارهکل روابط عمومی

سال ۱۴۰۵

# عملکرد واحد آزمایشگاه (سرپایی و بستری) در مراکز ملکی

(شش ماهه اول سال ۱۴۰۵)

| عملیات | بستری | سرپایی | جمع |
|---|---|---|---|
| مراجعه آزمایشگاه | ۱,۷۳۷,۴۸۵ | ۳,۱۷۱,۷۶۸ | ۴,۹۰۹,۲۵۳ |
| موارد آزمایش | ۸,۱۰۰,۰۶۷ | ۱۹,۹۷۰,۵۱۹ | ۲۸,۰۷۰,۵۸۶ |
| میانگین نسخ آزمایش | ۴,۷ | ۶,۳ | ۵,۷ |



سازمان تأمین اجتماعی
ادارهٔ کل روابط عمومی

سال ۱۴۰۵

# عملکرد واحد آنژیوگرافی عروق کرونر در مراکز ملکی

(شش ماهه اول سال ۱۴۰۵)

آنژیوگرافی عروق کرونر در مراکز ملکی | ۹,۸۹۷

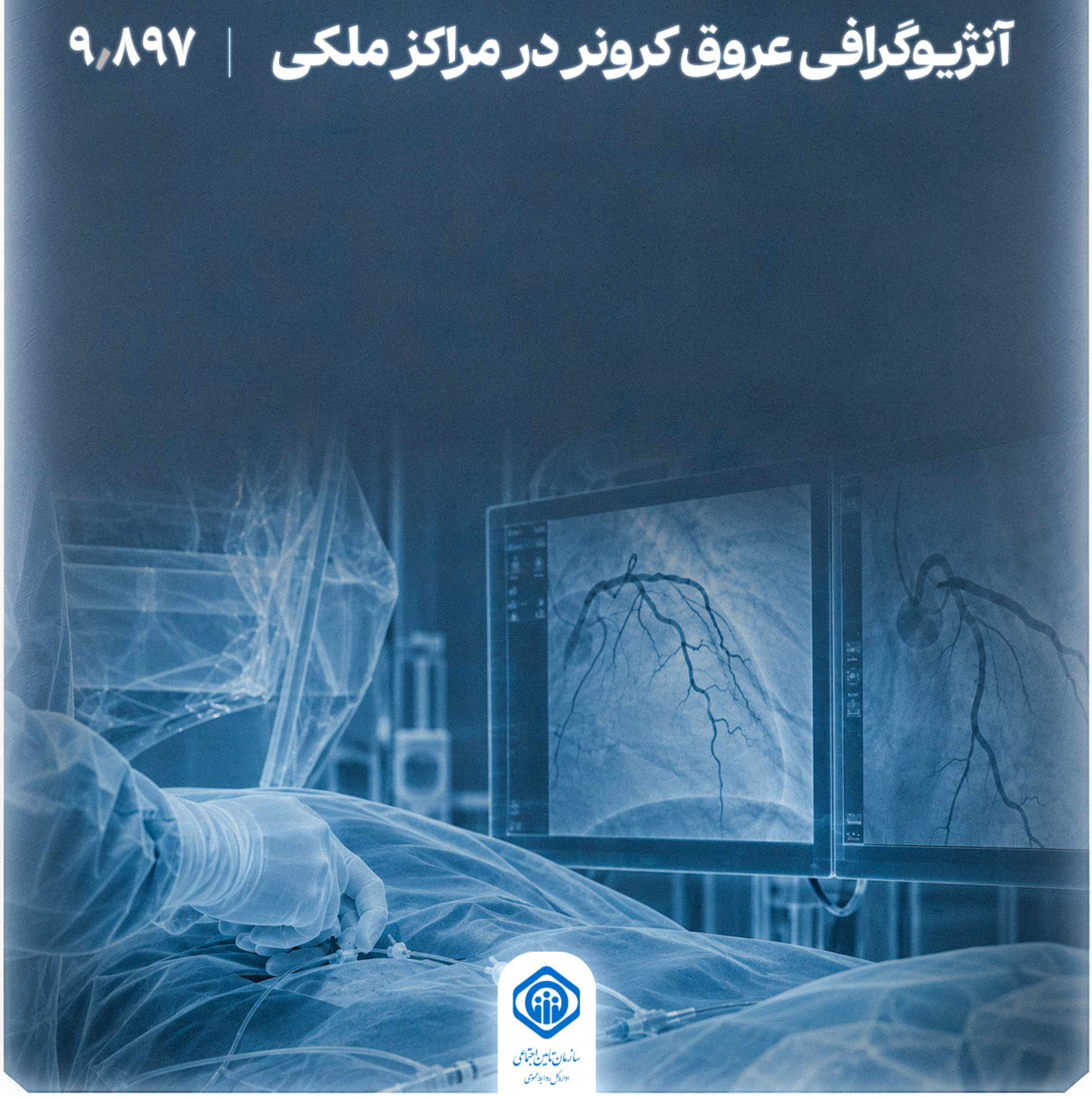

سازمان تأمین اجتماعی
ادارهٔ کل روابط عمومی

سال ۱۴۰۵

# عملکرد جراحی در مراکز ملکی

(شش ماهه اول سال ۱۴۰۵)

## تعداد اعمال جراحی

| | |
|---|---|
| شش ماهه اول ۱۴۰۴ | ۲۶۵,۱۷۷ |
| شش ماهه اول ۱۴۰۵ | ۲۹۵,۷۲۱ |
| درصد تغییرات | ٪۱۱,۵۲ |



سازمان تأمین اجتماعی
اداره کل روابط عمومی

سال ۱۴۰۵

# تعداد بیماران و سهم بیمه‌ها در بستری مراکز ملکی

(شش ماهه اول سال ۱۴۰۵)

| نوع بیمه | تعداد بیماران | سهم بیمه‌ها |
|---|---|---|
| تامین اجتماعی | ۴۳۹,۹۹۹ | ٪۹۱,۷ |
| سایر بیمه‌ها | ۳,۵۰۱ | ٪۲,۳ |
| آزاد | ۱۱,۱۰۲ | ٪۰,۷ |
| نیروهای مسلح | ۵,۴۳۹ | ٪۱,۱ |
| بیمه سلامت | ۱۹,۹۲۹ | ٪۴,۲ |
| جمع | ۴۷۹,۹۷۰ | |



سازمان تأمین اجتماعی
ادارکل روابط عمومی

سال ۱۴۰۵

# عملکرد واحد داروخانه (سرپایی و بستری) در مراکز ملکی

(شش ماهه اول سال ۱۴۰۵)

| عملیات | بستری | سرپایی | جمع |
|---|---|---|---|
| نسخ دارویی | ۱,۶۷۰,۴۴۷ | ۲۵,۸۶۰,۸۵۳ | ۲۷,۵۳۱,۳۰۰ |
| اقلام دارویی | ۴,۸۶۹,۶۶۱ | ۹۰,۰۳۵,۲۶۴ | ۹۴,۹۰۴,۹۲۵ |
| میانگین اقلام دارویی | ۲,۹ | ۳,۵ | ۳,۴ |



سازمان تأمین اجتماعی
ادارهٔ کل روابط عمومی

سال ۱۴۰۵

# عملکرد واحد دیالیز (سرپایی و بستری) در مراکز ملکی

(شش ماهه اول سال ۱۴۰۵)

| عملیات | بستری | سرپایی | جمع |
|---|---|---|---|
| مراجعین دیالیز | ۱,۲۰۲ | ۹,۰۸۳ | ۱۰,۲۸۵ |
| جلسات دیالیز | ۳,۸۹۷ | ۶۹,۱۱۸ | ۷۳,۰۱۵ |



سازمان تأمین اجتماعی
اداره کل روابط عمومی

سال ۱۴۰۵

# عملکرد واحد رادیوگرافی (سرپایی و بستری) در مراکز ملکی

(شش ماهه اول سال ۱۴۰۵)

| عملیات | بستری | سرپایی | جمع |
|---|---|---|---|
| مراجعه رادیوگرافی | ۱۸۱,۴۴۶ | ۱,۴۳۹,۱۰۰ | ۱,۶۲۰,۵۴۶ |
| موارد رادیوگرافی | ۲۶۴,۵۵۴ | ۱,۸۲۳,۶۲۹ | ۲,۰۸۸,۱۸۳ |
| میانگین نسخ رادیوگرافی | ۱,۵ | ۱,۳ | ۱,۳ |



سازمان تامین اجتماعی
ادارهکل روابط عمومی

سال ۱۴۰۵

# عملکرد زایمان در مراکز ملکی

## شش ماهه اول ۱۴۰۴

| زایمان سزارین | زایمان طبیعی | جمع کل سزارین وزایمان طبیعی | درصد سزارین |
|---|---|---|---|
| ۲۲,۹۹۸ | ۲۶,۶۲۷ | ۴۹,۶۲۵ | %۴۶,۳ |

## شش ماهه اول ۱۴۰۵

| | | | |
|---|---|---|---|
| ۲۳,۰۹۳ | ۲۵,۳۵۰ | ۴۸,۴۴۳ | %۴۷,۷ |

## درصد تغییرات

| | | | |
|---|---|---|---|
| %۰,۴ | -%۴,۸ | -%۲,۴ | %۱,۴ |



سازمان تأمین اجتماعی
ادارهکل روابط عمومی

سال ۱۴۰۵

# عملکرد واحد سونوگرافی (سرپایی و بستری) در مراکز ملکی

(شش ماهه اول سال ۱۴۰۵)

| عملیات | بستری | سرپایی | جمع |
|---|---|---|---|
| مراجعه سونوگرافی | ۱۳۰,۲۹۱ | ۳۶۱,۱۹۵ | ۴۹۱,۴۸۶ |
| موارد سونوگرافی | ۱۷۵,۱۰۵ | ۴۸۵,۱۷۳ | ۶۶۰,۲۷۸ |
| میانگین نسخ سونوگرافی | ۱,۳ | ۱,۳ | ۱,۳ |



سازمان تامین اجتماعی
ادارهکل روابط عمومی

سال ۱۴۰۵

# عملکرد واحد سی تی آنژیوگرافی (سرپایی و بستری) در مراکز ملکی

(شش ماهه اول سال ۱۴۰۵)

| عملیات | بستری | سرپایی | جمع |
|---|---|---|---|
| مراجعه سی تی آنژیوگرافی | ۴۲۴ | ۸۸۹ | ۱,۳۱۳ |
| موارد سی تی آنژیوگرافی | ۴۲۵ | ۹۲۹ | ۱,۳۵۴ |



سازمان تأمین اجتماعی
ادارهٔ کل روابط عمومی

سال ۱۴۰۵

# عملکرد واحد سی تی اسکن (سرپایی و بستری) در مراکز ملکی

(شش ماهه اول سال ۱۴۰۵)

| عملیات | بستری | سرپایی | جمع |
|---|---|---|---|
| مراجعین سی تی اسکن | ۱۲۰,۲۸۱ | ۱۴۸,۴۰۴ | ۲۶۸,۶۸۵ |
| موارد سی تی اسکن | ۱۷۲,۳۰۵ | ۲۰۸,۵۹۵ | ۳۸۰,۹۰۰ |
| میانگین نسخ سی تی اسکن | ۱,۴ | ۱,۴ | ۱,۴ |



سازمان تأمین اجتماعی
اداره کل روابط عمومی

سال ۱۴۰۵

# شاخص های بستری مراکز ملکی

| عنوان | شش ماهه اول سال ۱۴۰۴ | شش ماهه اول سال ۱۴۰۵ | درصد تغییرات |
|---|---|---|---|
| تعداد کل تخت فعال بیمارستانها (بدون احتساب تخت اورژانس - نوزادان سالم) | ۹,۵۰۷ | ۹,۴۶۱ | -%۰,۵ |
| تعداد کل تخت فعال بیمارستانها (بدون احتساب تخت اورژانس - نوزادان سالم) ودی کلینیک‌ها | ۹,۵۵۷ | ۹,۵۰۱ | -%۰,۶ |
| تعداد بستری شدگان | ۴۵۴,۲۳۳ | ۴۷۹,۹۷۰ | %۵,۷ |
| درصد اشغال تخت | %۷۰,۱۰ | %۷۲,۶۰ | %۲,۴۰ |
| متوسط اقامت بیمار | ۲,۸ | ۲,۷ | -۰,۱ |
| در هزار مرگ و میر | ۱۱,۴ | ۱۰,۴ | -۱,۱ |
| چرخش تخت (نفر) | ۴۷,۲ | ۵۰,۰ | ۲,۸ |
| فاصله بازگردانی تخت (ساعت) | ۲۸,۲ | ۲۴,۵ | -۳,۷ |



سازمان تامین اجتماعی
ادارهٔ کل روابط عمومی

سال ۱۴۰۵

# عملکرد واحد شیمی درمانی (سرپایی و بستری) در مراکز ملکی

(شش ماهه اول سال ۱۴۰۵)

| عملیات | بستری | سرپایی | جمع |
|---|---|---|---|
| موارد شیمی درمانی | ۴,۱۴۸ | ۹,۳۲۲ | ۱۳,۴۷۰ |



سازمان تأمین اجتماعی
ادارهٔ کل روابط عمومی

سال ۱۴۰۵

# عملکرد واحد فیزیوتراپی (سرپایی و بستری) در مراکز ملکی

(شش ماهه اول سال ۱۴۰۵)

| عملیات | بستری | سرپایی | جمع |
|---|---|---|---|
| مراجعه فیزیوتراپی | ۴۴,۲۷۸ | ۳۴۱,۵۸۶ | ۳۸۵,۸۶۴ |
| موارد فیزیوتراپی | ۵۴,۸۳۹ | ۶۷۹,۱۳۲ | ۷۳۳,۹۷۱ |
| میانگین موارد فیزیوتراپی | ۱,۲ | ۲,۰ | ۱,۹ |



سازمان تأمین اجتماعی
ادارهٔ کل روابط عمومی

سال ۱۴۰۵

# ویزیت سرپایی مراکز ملکی به تفکیک بیمه

(شش ماهه اول سال ۱۴۰۵)

| نوع بیمه | تعداد ویزیت | سهم بیمه‌ها |
|---|---|---|
| تامین اجتماعی | ۳۵,۶۲۶,۷۹۶ | ٪۹۸,۸۱ |
| خدمات درمانی | ۵۰,۶۹۵ | ٪۰,۱۴ |
| سایر بیمه و آزاد | ۳۷۸,۰۹۰ | ٪۱,۰۵ |
| جمع | ۳۶,۰۵۵,۵۸۱ | |



سازمان تامین اجتماعی
ادارکل روابط عمومی

سال ۱۴۰۵

# ویزیت سرپایی پزشکان در مراکز ملکی

| عنوان | شش ماهه اول سال ۱۴۰۴ | شش ماهه اول سال ۱۴۰۵ | درصد رشد یا میزان تغییرات |
|---|---|---|---|
| ویزیت سرپایی پزشکان | ۳۳,۳۲۱,۰۰۷ | ۳۶,۰۵۵,۵۸۱ | ٪۸,۲۱ |
| پزشک عمومی | ۲۵,۱۴۶,۹۳۵ | ۲۶,۸۶۹,۲۴۷ | ٪۶,۸ |
| پزشک متخصص | ۶,۵۸۵,۶۰۳ | ۷,۴۳۳,۵۵۹ | ٪۱۲,۹ |
| دندانپزشک | ۱,۵۸۸,۴۶۹ | ۱,۷۵۲,۷۷۵ | ٪۱۰,۳ |



سازمان تأمین اجتماعی
ادارهٔ کل روابط عمومی

سال ۱۴۰۵

# عملکرد واحد پاتولوژی (سرپایی و بستری) در مراکز ملکی

(شش ماهه اول سال ۱۴۰۵)

| عملیات | بستری | سرپایی | جمع |
|---|---|---|---|
| مراجعه پاتولوژی | ۶۶,۹۵۵ | ۴۲,۰۶۵ | ۱۰۹,۰۲۰ |
| موارد پاتولوژی | ۸۵,۵۰۷ | ۸۰,۶۴۴ | ۱۶۶,۱۵۱ |
| میانگین نسخ پاتولوژی | ۱,۳ | ۱,۹ | ۱,۵ |



سازمان تأمین اجتماعی
اداره کل روابط عمومی