



وزارت آموزش و پرورش

دفتر فناوری اطلاعات و ارتباطات

دستورالعمل استفاده از سامانه طرح هدایت



(هر دانش آموز یک تبلت، هر تبلت یک مدرسه یک کلاس)

<https://hedayat.medu.ir>

از سادات مدرسه

فروردین ۱۴۰۰

۱- مقدمه

در عصر فناوری نوین استفاده از فناوری اطلاعات و ارتباطات به یکی از ارکان اساسی زندگی در جوامع بشری مبدل شده است، آموزش و پرورش به عنوان بستر تحولات در هر جامعه‌ای ملزم به بکارگیری این فناوری‌های نوین در امر آموزش است. با ظهور فناوری اطلاعات و ارتباطات، آموزش و پرورش فعالیت‌های خود را به سمت استفاده ابزارهای الکترونیکی در فرایند تعلیم و تربیت سوق داد و این نوآوری به یکی از اجزای لاینفک تحولی در نظام آموزش رسمی بسیاری از کشورها تبدیل شده است. تعطیلی مدارس کشور در پی شیوع بیماری کرونا، چالش‌های پیش‌بینی نشده‌ای را برای اجرای برنامه درسی در مدارس ایجاد کرد. نامشخص بودن مدت این تعطیلات سبب گردید که جریان شکل‌گیری فرآیند آموزش مجازی دانش‌آموزان که پیش از این به دلیل تعطیلی مدارس ناشی از عواملی همچون بحران‌های طبیعی و یا آلودگی هوا در دستور کار مسئولان قرار گرفته بود، شتاب بیشتری یابد و در نهایت شبکه آموزشی دانش‌آموز (شاد) به منظور آموزش راحت و قابل دسترس در خانه، در اواخر سال تحصیلی گذشته راه اندازی شد.

عدم دسترسی تعدادی از دانش‌آموزان به شبکه شاد باعث شده است تا این موضوع به عنوان یکی از دغدغه‌های اصلی وزارت آموزش و پرورش تبدیل شود. بر این اساس ماموریت ویژه تحت عنوان نهضت تامین تجهیزات ارتباطی هوشمند (تبلت، گوشی و...) یا طرح هدایت (هر دانش‌آموز یک تبلت، هر تبلت یک کلاس یک مدرسه) به مرحله اجرا در آمد. همزمان با برگزاری نشست‌های تخصصی و سیاست‌گذاری، بررسی و تحلیل سامانه تخصصی طرح هدایت انجام گرفت و گزارشها در هر جلسه ارایه گردید تا تجهیزات اهدایی برای دانش‌آموزان مناطق محروم ساماندهی شود. دستورالعمل حاضر جهت استفاده بهینه از سامانه طرح هدایت طراحی و تدوین گردیده است. لازم است مدیران کل، روسای مناطق و مدیران مدارس با همکاری راهبران فناوری اطلاعات بر اساس مفاد زیر نسبت به راه اندازی و بکارگیری سامانه اقدام نمایند.

۲- اهداف سامانه طرح هدایت

- شناسایی دانش‌آموزان بازمانده از تحصیل به علت عدم دسترسی به تجهیزات ارتباطی
- شناسایی خیرین و سازمان‌های حمایتی برای جذب کمک‌های مردمی
- مدیریت تجهیزات و امکانات اهدا شده به آموزش و پرورش و دانش‌آموزان نیازمند
- توزیع عادلانه تجهیزات و کمک‌های مردمی بین دانش‌آموزان نیازمند
- شناسایی استان‌ها و مناطق فعال در جذب کمک‌های مردمی
- هدایت کمک‌ها و تجهیزات اهدایی در مسیر صحیح و نیازمندان حقیقی
- یکپارچگی مدیریت فرآیند جذب و توزیع کمک‌های مردمی در آموزش و پرورش

۳- کاربران سامانه

بعد از ورود به سامانه با نام کاربری و کلمه عبور که قبلاً از طریق سطح ستاد، استان و منطقه دریافت نمودید وارد سامانه شوید. الف) روسای فناوری اطلاعات و ارتباطات در استان و مسئولین و کارشناسان فناوری مناطق به عنوان ادمین اصلی سامانه در استان و مناطق خود می باشند و با نام کاربری و کلمه عبور سامانه راهبران می توانند وارد شوند.

ب) مدیران مدارس برای ورود به سامانه از کد مدرسه به عنوان نام کاربری و شماره پرسنلی به عنوان رمز عبور استفاده نمایند.

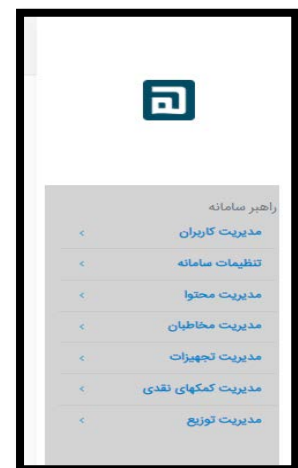
ج) کاربران سطح ستاد، سازمان ها، ادارات، خیرین و همه کسانی که قصد عضویت و ورود به سامانه را دارند. از گزینه

ثبت نام در صفحه اول استفاده نموده و نسبت به فعالسازی نام کاربری خود با توجه به سطح کاربری باهماهنگی ادمین مناطق، استان و حوزه ستادی اقدام نمایند.

د) بازبایی رمز عبور نیز توسط همه کاربران قابل انجام می باشد.

۴- مدیریت طرح هدایت

همه کاربران سامانه هدایت نقش مدیریتی از سطح کشوری، استانی، منطقه ایی و مدرسه دارند، با توجه به نقش ها و وظایفی که برای کاربران تعریف می شود، سطح دسترسی آنان تعیین می گردد. به عنوان مثال یک کاربر در سطح مدرسه که در حال حاضر مدیر مدرسه نیز می باشد، فقط به اطلاعات دانش آموزان نیازمند مدرسه خود دسترسی دارد و یک کاربر استانی به تمامی دانش آموزان نیازمند سطح استان دسترسی خواهد داشت.



الف) مدیریت کاربران:

در بخش مدیریت کاربران عناوین زیر قابل اجرا می باشد:

۱- **کاربران:** می توانید عملیات لازم بر روی آنان از جمله اضافه کردن، حذف اصلاح مشخصات و... را انجام دهید.

۲- **نقشها:** در این بخش نقش های موردنیاز تعریف می شود.

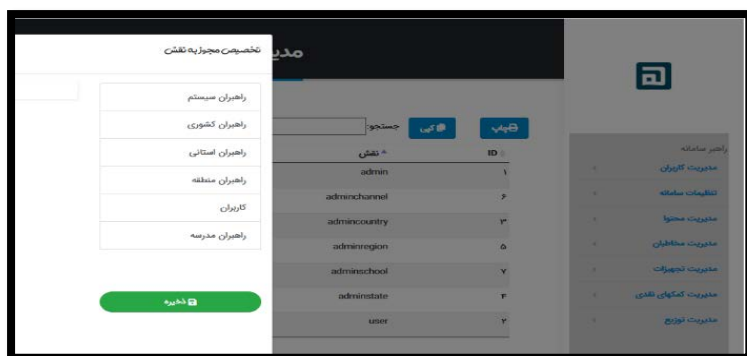
۳- **مجوزها:** مجوزهای لازم را تعریف نمایید.

۴- **مجوزدهی کاربران:** نقش ها را به کاربران مورد نظر تخصیص دهید.

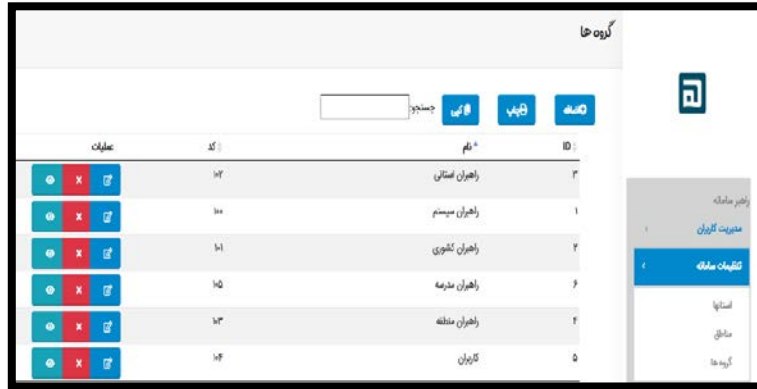
۵- **مجوزدهی نقش ها:** تخصیص مجوزها به نقش مورد نظر انجام می شود.



۶- **نقش دهی به کاربران:** شما می توانید با انتخاب شخص مورد نظر نقش ها را برای کاربر تعریف نمایید. شکل زیر تعداد نقش های یک کاربر سطح ستاد را نشان می دهد.



۷- **نحوه تخصیص مجوز به نقش:** بعد از تعریف مجوزها و نقش ها؛ می توانید مجوزهای لازم را برای هر نقش تعریف نمایید، بری این کار با ورود به تخصیص مجوز به نقش، بر روی هر یک از نقش ها اشاره نموده و مجوزها را برای آن تعریف نمایید.



ب) تنظیمات سامانه:

همان طور که از اسم این بخش پیداست، تنظیمات مربوط به سامانه از جمله معرفی استان ها و مناطق و گروه های کاری مورد نیاز، تعریف می شود.

ج) مدیریت محتوی:



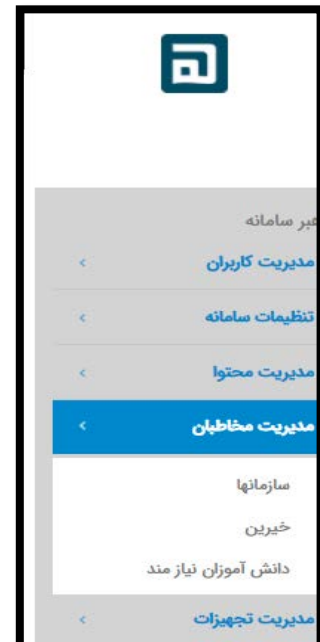
درج اخبار، یکی از امکانات این سامانه می باشد که به منظور اطلاع رسانی به بازدیدکنندگان و ذینفعان انجام می شود و به مانند سایر سامانه های اطلاع رسانی می باشد. همچنین در بخش **درباره** می توانید اطلاعات و تصویری از صفحه اول سامانه را مشاهده نمائید. تصویر اقلام اطلاعاتی مورد

نیاز برای درج خبر در سامانه را نمایش می دهد.(این امکان در حال حاضر در استان و مناطق فعال نمی باشد)

د) مدیریت مخاطبان:

موارد زیر در مدیریت مخاطبان مورد توجه قرار گیرد:

- ۱- معرفی مشخصات سازمان ها، شرکت های تامین کننده و تولید کننده، خیرین و همچنین مشخصات دانش آموزان نیازمند در این بخش انجام خواهد گرفت.
- ۲- امکانی فراهم شده است که سازمان های حمایتی مانند کمیته امداد امام خمینی(ره)، سازمان بهزیستی، هلال احمر و... بتوانند به این سامانه دسترسی داشته باشند تا مدیریت واحدی در زمینه تامین و توزیع مناسب تلبت ها و تجهیزات ارتباطی هوشمند بین نیازمندان به عمل آید.
- ۳- در بخش دانش آموزان نیازمند، اطلاعات دانش آموزان مشاهده می باشد.
- ۴- فعالسازی کاربران و خیرین توسط مناطق، استان و ستاد قابل انجام است.



- ۵- در بخش خیرین؛ فهرست خیرین شامل کسانی که خودشان در سامانه ثبت نام کرده اند و یا کاربران دیگر سطوح کشور تا مدرسه آنان را معرفی نمایند. در این بخش قابل مشاهده و مدیریت می باشد.
- ۶- امکان دسترسی به شرکت های تامین کننده و تولید کننده تجهیزات ارتباطی هوشمند در این بخش وجود خواهد داشت.

اضافه نمودن دانش آموزان نیازمند؛ توسط مدیران مدارس در این بخش انجام می گیرد؛ همانطور که در شکل زیر مشاهده می نمائید، دانش آموزانی که توسط سامانه های موجود آموزش و پرورش به عنوان نیازمند احصاء شده قبال مشاهده است، اما مدیران مدارس می توانند دانش آموزان را به عنوان نیازمند اضافه نمایند و یا وضعیت آنان را به عنوان نیازمند قطعی مشخص نمایند.


هـ) مدیریت تجهیزات:


۱- تجهیزات:























در این بخش می توانید تمامی تجهیزات ارتباطی هوشمند که توسط حامیان، تهیه و تولیدکنندگان یا خیرین اهدا می شود را ثبت نمایید.

ID	عنوان	عملیات
۷	یرده نمایش	
۶	یرینتر	
۱	تبلت	
۸	تخته هوشمند	
۵	دیتا پروژکشن	
۳	رایانه	
۲	لپ تاپ	
۴	موبایل	

۲- تجهیزات اهدایی:

با انتخاب دکمه اضافه تجهیزات اهدا شده را ثبت نمایید و سپس بر روی علامت زنگوله  وضعیت آن را مشخص نمایید. حالات مختلف وضعیت مشخص شده است.

با انتخاب علامت چشم  می توانید وضعیت کلی تجهیزات اهدا شده را با جزئیات مشاهده نمایید.

تجهیزات اهدایی							
ID	* تاریخ اعلام	هدا کننده	استان	منطقه	عنوان تجهیزات	تعداد	عملیات
۹	۱۳۹۹-۱۱-۱۹	صادق	هرمزگان	بشاگرد	تبلت	۵۴	   
۱۰	۱۳۹۹-۱۱-۱۹	صادق	هرمزگان	بشاگرد	تبلت	۵۴	   
۱۱	۱۳۹۹-۱۱-۱۹	صادق	گیلان	املش	تبلت	۳۵۲۵	   
۱۲	۱۳۹۹-۱۱-۱۹	صادق	گیلان	املش	تبلت	۳۵۲۵	   
۱۳	۱۳۹۹-۱۱-۱۹	صادق	چهار محال و بختیاری	میانکوه	تبلت	۳۴۵۳۲۶	   
۱۴	۱۳۹۹-۱۱-۱۹	صادق	چهار محال و بختیاری	میانکوه	تبلت	۳۴۵۳۲۶	   
۱۵	۱۳۹۹-۱۱-۱۹	صادق	پوشهر	آب پخش	تبلت	۳۵۳۳۵	   
۱۶	۱۳۹۹-۱۱-۱۹	صادق	کردستان	موجش	تبلت	۴۵۲۴	   
۱۷	۱۳۹۹-۱۱-۱۹	رحمن	خوزستان	اهواز ناحیه ۲	تبلت	۵۵۳۳	   

تکبیر وضعیت

انتخاب وضعیت **تجهیزات اهدایی توسط خیرسازمان اعلام شد**

تجهیزات اهدایی توسط منطقه ثبت شد

تجهیزات اهدایی از خیر دریافت گردید

تجهیزات اهدایی به منطقه تحویل شد

تجهیزات اهدایی به مدرسه تحویل داده شد

تجهیزات اهدایی به دانش آموز تحویل داده شد

تخیر

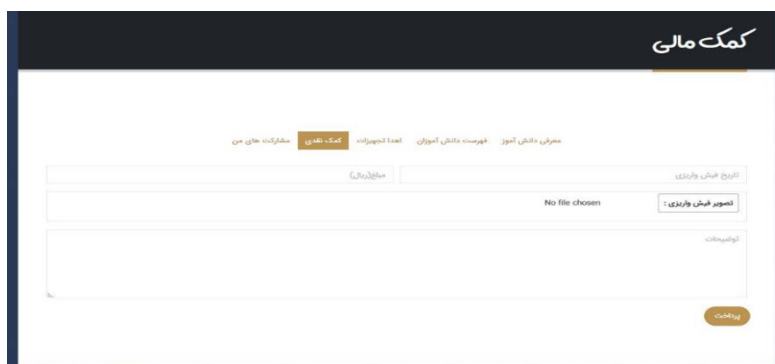
تاریخ اعلام: ۱۹-۱۱-۱۳۹۹	تاریخ دریافت: ۱۲-۱۲-۱۳۹۹
استان: هرمزگان	منطقه: بشاگرد
هداکننده: صادق عمرانی	نوع تجهیزات: تبلت
پرند: th1	مدل: th1
تعداد: ۵۴	وضعیت: ۱
نوع درخواست توزیع اهداکننده: با تشخیص آموزش و پرورش بین دانش آموزان نیازمند توزیع گردد	

بستن

(و) مدیریت کمک های نقدی:

موارد زیر در بخش مدیریت کمک ها نقدی مورد توجه قرار گیرد:

- ۱- **مدیریت حساب:** یکی از بخش های اصلی این سامانه مدیریت امور مالی است، دریافت رسید مبالغی که به حساب واریز شده است و محاسبات مالی مربوطه و دریافت گزارشهای مالی از قابلیت های بخش مدیریت حساب است.
- ۲- به زودی امکان **پرداخت الکترونیکی آنلاین** نیز راه اندازی خواهد شد و همه خیرین می توانند مبالغ را به صورت آنلاین از حساب بانکی خود به حساب «سایر منابع وزارت آموزش و پرورش» که به منظور هدایا جهت خرید تجهیزات ارتباطی هوشمند (تبلت، گوشی و...) تخصیص می یابد، فراهم خواهد گردید.
- ۳- **اطلاعات مربوط به تجهیزات خریداری شده:** در زمینه با توجه به مبالغی که در همین بخش جمع آوری شده قابل مشاهده و مدیریت می باشد.
- ۴- در بخش کمک مالی فیش پرداختی قابل **آپلود** می باشد.
- ۵- مقرر است بر اساس نظر و نیت خیرین محترم و با توجه به پرداخت ایشان برای استان، منطقه یا مدرسه و شخص مورد نظر خیر هزینه گردد.



۵- فهرست کمک های مالی در این بخش قابل مشاهده می باشد.

فهرست کمک های مالی

جستجو تایید حذف افزودن

ID	* تاریخ اعلام	واریز کننده	مبلغ	تاریخ فیش واریزی	وضعیت	عملیات
۵	۱۳۹۹-۱۲-۹	صادق عمرانی	۱۲۰۰۰۰۰	۱۳۹۹-۱۲-۱۱	تایید دریافت	تایید حذف
۶	۱۳۹۹-۱۲-۹	صادق عمرانی	۲۵۵۴۵۰	۱۳۹۹-۱۲-۶	تایید دریافت	تایید حذف
۷	۱۳۹۹-۱۲-۱۰	صادق عمرانی	۱۲۰۰۰۰۰	۱۳۹۹-۱۲-۱۱	تایید دریافت	تایید حذف
۱۰	۱۳۹۹-۱۲-۱۱	زهره عربی	۱۵۰۰۰۰۰۰۰	۱۳۹۹-۱۲-۱۳	اعلام واریز	تایید حذف

نمایش ۱۰ رکوردها

مدیریت توزیع:

موارد زیر در مدیریت توزیع مورد توجه قرار گیرد:

- ۱- **نیازهای استان؛** با توجه به اطلاعات دانش آموزان نیازمند، در این بخش آمار دانش آموزان نیازمند هر استان قابل مشاهده می باشد.
- ۲- **نیازهای مناطق؛** با توجه به اطلاعات دانش آموزان نیازمند، در این بخش آمار این دانش آموزان در منطقه قابل مشاهده می باشد.
- ۳- **مدیریت توزیع؛** با توجه به تجهیزات موجود در بخش مدیریت تجهیزات، و نیاز استان ها، مناطق و مدارس، می توان سهم هر کدام از آنها را مشخص نمود.
- ۴- در سطوح مختلف توزیع قابل انجام است، یعنی اگر با کاربری منطقه وارد شوید، می توانید سهم هر کدام از مدارس را تعیین نمایید و اگر با کاربری مدیر مدرسه وارد شوید، دانش آموز نیازمند را مشاهده می نمایید و می توانید به هر کدام از آنها تخصیص دهید.
- ۵- هرکدام از دانش آموزانی که دستگاه را دریافت دارند، از فهرست نیازمندان خارج می شوند، این موضوع برای مدارس نیازمند، مناطق و استان هم اتفاق می افتد.
- ۶- **ایجاد گروه توزیع؛** در مدیریت توزیع انجام خواهد گرفت، برای ایجاد سرفصل جدید این کار ضروری است. برای این کار کفایت بر روی **اضافه** در ایجاد گروه توزیع کلیک نمایید.



ID	تاریخ توزیع	شماره	عنوان	عملیات
۳	۱۳۹۹-۱۲-۰۱	۱۳۱۳۱	۵۲	<input type="button" value="تغییر"/> <input type="button" value="حذف"/> <input type="button" value="افزودن"/>
۹	۱۳۹۹-۱۲-۱۰	تخصیص	تخصیص	<input type="button" value="تغییر"/> <input type="button" value="حذف"/>

نمایش ۱۰ رکوردها

نمایش از ۱ تا ۳ تعداد کل: ۳ رکورد

صفحه ۱ بعدی

- ۷- تعداد تجهیزات هدایی جهت تخصیص در سطح ستاد قابل انجام می باشد. (به شکل زیر) به این منظور در کادر روبروی هر استان تعداد تجهیزات تخصیص داده شده را وارد نموده و در پایان بر روی دکمه ذخیره کلیک نمایید.

۸- تعداد تجهیزات اهدایی جهت تخصیص در سطح استان به مناطق آموزش و پرورش نیز قابل انجام می باشد. (به شکل زیر) به این منظور در کادر روبروی هر منطقه تعداد تجهیزات تخصیص داده شده را وارد نموده و در پایان بر روی دکمه ذخیره کلیک نمایید.

۹- تعداد تجهیزات اهدایی جهت تخصیص در سطح منطقه به مدرسه نیز قابل انجام می باشد. (به شکل زیر) به این منظور در کادر روبروی هر منطقه تعداد تجهیزات تخصیص داده شده را وارد نموده و در پایان بر روی دکمه ذخیره کلیک نمایید.

۱۰- در بخش تجهیزات اهدایی و توزیعی می توانید تعداد تجهیزات توزیعی و اهدایی هر استان، منطقه و مدرسه را مشاهده نمایید. (به شکل زیر)

ID	نوع دریافت	نام تجهیزات	تاریخ تحویل	تعداد	عملیات
۱۵	توزیع کشوری	تبلت	۱۳۹۹-۱۱-۲۶	۱	
۳۳	اهدایی	تبلت	۱۳۹۹-۱۲-۱۳	۱۳	

۵- بخش های اصلی سامانه

در صفحه اصلی این سامانه سه بخش اصلی سامانه به همراه اطلس نیازمندان به تفکیک استان وجود دارد، که بدلیل اهمیت موضوع، توضیحاتی برای هر کدام از آنها مجددا ارائه می شود.

۱- **معرفی دانش آموزان نیازمند؛** خیرین و یا کاربرانی که قبلا احراز هویت شده باشند، می توانند دانش آموزان نیازمند را معرفی نمایند.

۲- هر دانش آموز فقط یکبار توسط افراد به سامانه معرفی می گردد.

۳- دانش آموزانی که در فهرست نیازمندان موجود نباشند و یا قبلا از طریق همین سامانه تبلت دریافت ننموده باشند، امکان معرفی به سامانه را دارند.

سامانه هدایت

درباره طرح هدایت

با شیوع بیماری کرونا و تعطیلی مدارس و فراهم نمودن بستر آموزش مجازی توسط آموزش و پرورش مشخص گردیده است که تعداد زیادی از نوآموزان و دانش آموزان عزیز به دلیل عدم تجهیزات ارتباطی هوشمند (تبلت، گوشی و...) خود و یا خانواده امکان دسترسی به آموزش مجازی را ندارند. هدف اصلی این طرح تامین تبلت و تجهیزات ارتباطی هوشمند برای این گروه از دانش آموزان می باشد.

آشنایی بیشتر

مشارکت مالی

در صورتی که تمایل داشته باشید جهت مشارکت در این طرح، وجه مالی برای خرید تجهیزات واریز نمایید از این بخش استفاده کنید. وضعیت مشارکت شما در بخش مشارکت های من قابل مشاهده است.

دیدن

اهدای تجهیزات

برای اهدای تجهیزات ارتباطی و رایانه ای از این بخش استفاده کنید. ابتدا فرم مربوط به اعلام مشارکت در این طرح را تکمیل کنید. برای مراحل بعدی با شما تماس گرفته می شود.

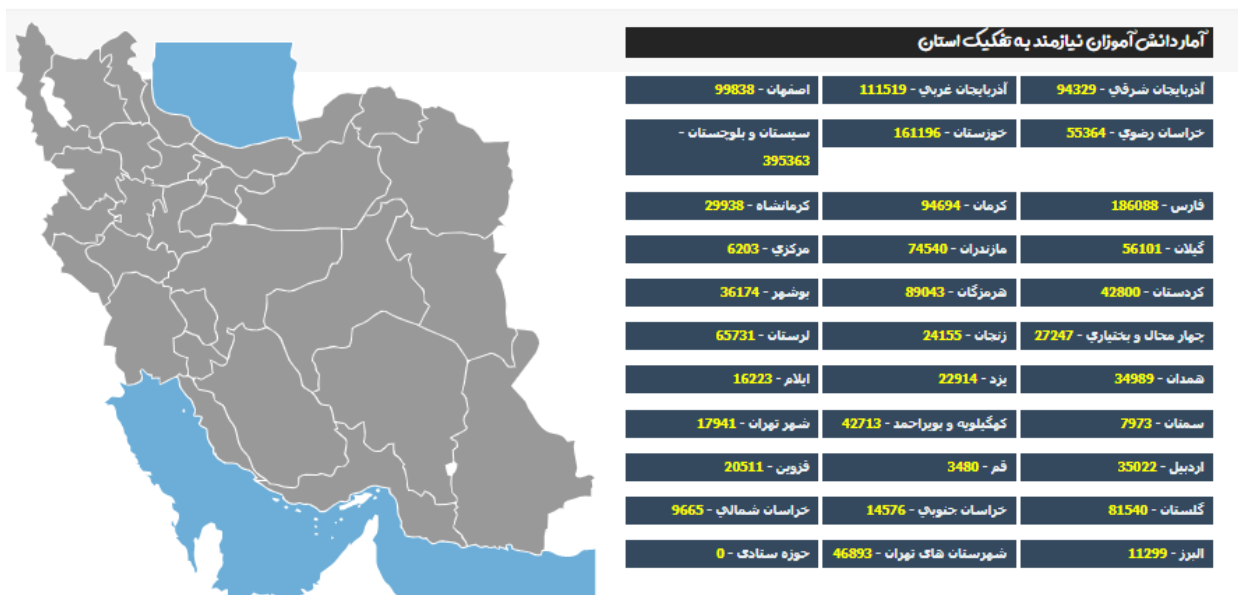
دیدن

معرفی دانش آموز نیازمند

اگر دانش آموزی میشناسید که نیاز مند واقعی برای دریافت تجهیزات می باشد از این بخش برای معرفی ایشان استفاده نمایید.

دیدن

- ۴- **اهدای تجهیزات:** زمانی قابل انجام می باشد که اولاً دانش آموزان نیازمند معرفی شده باشند و تجهیزاتی هم از طرف خیرین و حامیان اهدا شده و یا جزء تجهیزات خریداری شده باشد.
- ۵- **مشارکت مالی:** همه افراد می توانند از طریق این بخش مبالغی را به حساب واریز نمایند و حتی در بخش کارتابل مربوط به خود که با نام کاربری و کلمه عبور وارد می شوند، مشارکتهای مالی و تجهیزات اهدایی را مشاهده نمایند و حتی ردیابی آنها را نیز پیگیری کنند.
- ۶- توصیه می شود، خیرینی که به هر نحو وارد سامانه نمی شوند، لیکن تجهیزات و مبالغی را اهدا می نمایند، توسط کاربران سامانه ثبت نام گردند و یا با نام کاربری و رمز ورود خود اطلاعات را درج نمایند.
- توجه مهم:** مبالغ و تجهیزاتی که تا کنون اهدا شد و لیکن در سامانه ثبت نگردید، توسط کاربران سامانه ثبت تا گزارش گیری در سامانه هدفمند، دنبال گردد.
- در انتهای صفحه اول اطلس دانش آموزان نیازمند بر اساس داده ها به صورت زنده نمایش داده می شود و در توسعه سامانه مقرر است آمار دانش آموزانی که تجهیزات مورد نیاز را دریافت داشته اند، نیز نمایش داده شود.



۶- عوامل اجرایی، راهبری و پشتیبانان سامانه طرح هدایت

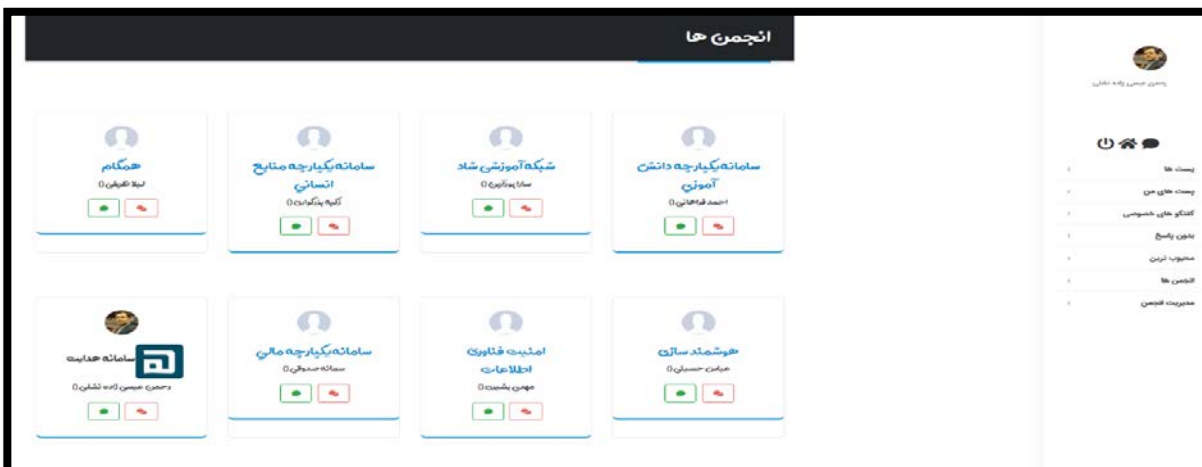
۶-۱- راهبری سامانه هدایت در حوزه ستاد:

با توجه به ای که مدیریت و راهبری کلان طرح هدایت با رئیس سازمان آموزش و پرورش استثنایی می باشد بنابر این حوزه بهره بردار اصلی و مسئولیت سامانه هدایت، سازمان آموزش و پرورش استثنایی می باشد و سازمان می تواند با اعمال مدیریت های لازم در زمینه معرفی کاربران، میزان سطح دسترسی آنان و امور مدیریتی سامانه را به عهده بگیرد.

۶-۲- توسعه و پشتیبانی فنی:

توسعه سامانه و امور فنی مربوط به عهده دفتر فناوری اطلاعات و ارتباطات می باشد، سعی شده است که مشکلات فنی این سامانه به صورت متمرکز انجام گیرد ولی همکاران و راهبران حوزه فناوری اطلاعات و ارتباطات از سطح حوزه ستاد، استان، منطقه و مدرسه همچنان زحمات فراوانی از قبل از شیوع بیماری کرونا به عهده داشته اند و در این دوران نیز بسیار فراتر از آن شده است ولی این سامانه به عنوان یک فعالیت دیگر به این عزیزان اضافه خواهد شد و مسائل فنی و مشکلاتی که ممکن است در این سامانه اتفاق بیافتد از طریق سامانه تیکتینگ(راهبران) rahbaran.medu.ir و در بخش **انجمن طرح هدایت** که به زودی ایجاد می گردد، قابل پیگیری می باشد.

توجه: دسترسی راهبران فناوری اطلاعات از طریق همان دسترسی های سامانه راهبران فراهم گردیده است.



۷- گزارشات

بخش گزارش گیری از سامانه در حال تکمیل است، لیکن مقرر است انواع گزارش های مورد نیاز از سامانه در سطوح مختلف استخراج گردد. برخی از گزارشات مورد نیاز عبارتند از:

- ۱- گزارش مالی(مبالغ واریزی به تفکیک: خیرین، سازمان های حمایتی و...)
- ۲- گزارش دانش آموزان نیازمند به تفکیک جنسیت، استان ها و مناطق ، مقاطع و پایه ها و...

- ۳- گزارش اهدای تبلت به استان ها، مناطق، مدارس
- ۴- گزارش فعالیت کاربران سامانه به تفکیک استان، منطقه
- ۵- گزارش تجهیزات خریداری شده
- ۶- گزارش فرآیند تامین، تحویل و توزیع
- ۷- ...

*تیم فنی از هر نوع پیشنهاد و انتقاد سازنده در جهت تقویت سامانه طرح هدایت استقبال می نماید.

پست الکترونیکی hedayat@medu.ir